

АВТОРЕГУЛИРУЕМЫЕ ПРИТОЧНЫЕ УСТРОЙСТВА




Приточное оконное устройство

Приточное оконное устройство = оконный клапан = оконный проветриватель

Входит в состав авторегулируемой системы механической вентиляции


Позволяет обеспечить приток наружного воздуха в помещение без открытия окон

Полиэтилентерефталатная
плёнка



В доме установлены пластиковые окна

Без приточных клапанов



Окна
закрыты

Душно

Запотевают окна

Появляется плесень

Сквозняк

Шумы

Дискомфорт
(жара/холод)

Окна
открыты









С приточными клапанами



Не надо открывать
окна

- Стабильный приток воздуха
- Заданный расход
- Нет сквозняков
- Нет конденсата
- Энергосбережение
- Комфортный микроклимат

Критерии выбора приточного устройства

	ELLIA, ELLIAO	EA, EAI, EAO	EMMA, EMMAO	Mini EMMA, Mini EMMAO
				
Технический паз	 Двойной: 2 x (172 x 12) мм	 Двойной: 2 x (172 x 12) мм	 Двойной: 2 x (172 x 12) мм	 Простой: 250 x 15 мм
Длина (мм)	420	390	390	290
Расход воздуха (м³/ч)	22, 30	22, 30, 45	22, 30 и 45	15, 22, 30
Звукоизоляция Dnew (Ctr)	41 – 42 dB в оконной конструкции до 54 dB в стене	36 – 41 dB в оконной конструкции до 54 dB в стене	33 dB в оконной конструкции до 54 dB в стене	33 dB в оконной конструкции



Акустические характеристики

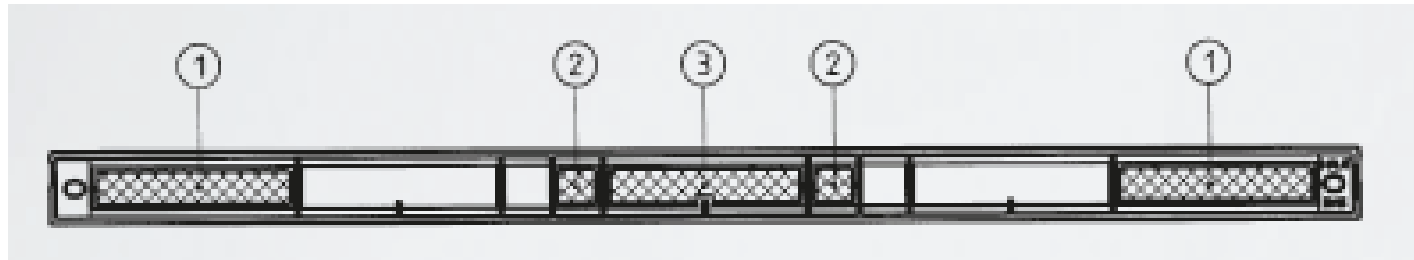


Модуль расхода воздуха



Габаритные размеры

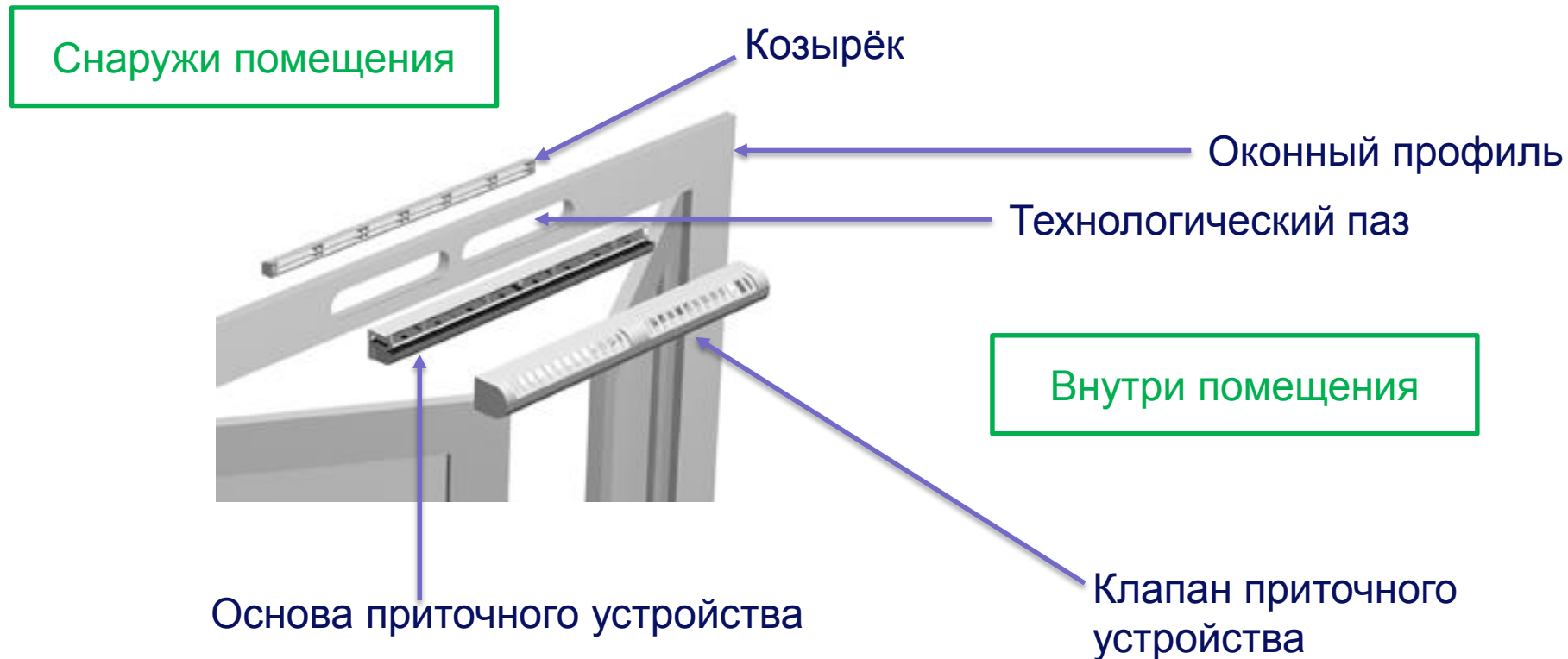
Пример настройки модуля расхода



- Модуль расхода 22 м³/ч : использовать приточное устройство без изменений
- Модуль расхода 30 м³/ч : отломить 3 лапки (№1 и №3)
- Модуль расхода 45 м³/ч : отломить все лапки (N°1, 2 и 3)



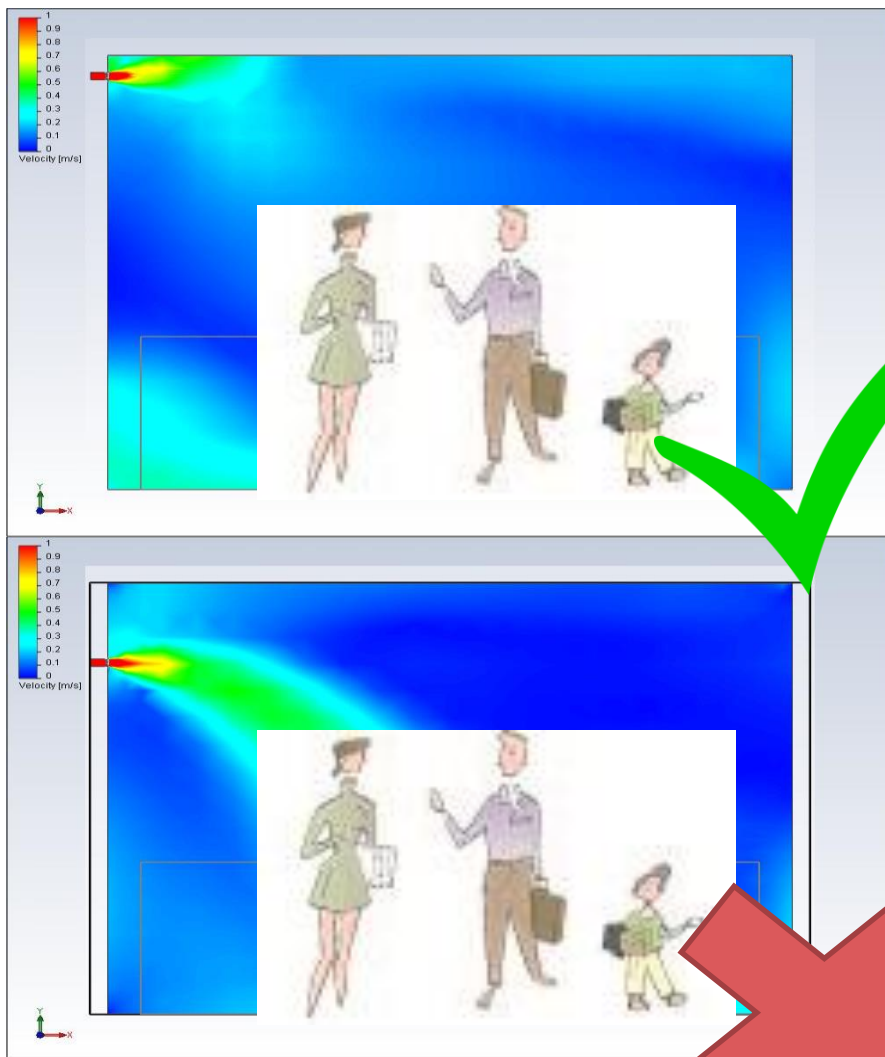
Монтаж приточного устройства



Установка в жилых комнатах

Установка в оконной конструкции/ корпусе рольставней

Направление струи приточного воздуха



Направление струи приточного воздуха направлено к потолку (эффект настипания) → комфорт в помещении

A person wearing a light blue button-down shirt is shown from the chest up, slightly out of focus. Their right hand is raised, with the index finger pointing straight up towards the top of the frame. The background is a soft, out-of-focus grey.

#HealthyLiving

Здоровый Стиль Жизни

